



FUNDACIÓN
VIVIENDA

Más que una vivienda de emergencia

Estudio sobre familias solicitantes del Programa de Emergencia Habitacional.

Área I+D+i

Publicación N°03
Fundación Vivienda, 2018.

03

El presente estudio se desarrolla al amparo de Fundación Vivienda, institución que desde 1966 se ha empeñado en estar junto a las familias más vulnerables del país, con un especial énfasis en resolver su situación de precariedad habitacional a partir de un abanico de respuestas que abordan desde la vivienda de emergencia hasta la solución definitiva.

Dentro del quehacer de la Fundación se destaca el trabajo del Programa de Emergencia Habitacional (PEH), el cual recibe anualmente a más de 1.500 familias en situación de pobreza y vulnerabilidad, las que debido a sus condiciones no poseen una vivienda digna o siquiera un espacio donde puedan desarrollar su vida. Dicho programa busca apoyar a estas familias en su situación de urgencia, a través de la entrega de una solución de emergencia habitacional, correspondiente a una vivienda prefabricada en OSB, terciado y placas de zinc, cuya superficie fluctúa entre los 11.5 y 38.5 m². En el marco del Programa de Emergencia Habitacional surge la inquietud de profundizar más en las características (habitacionales, sociales, económicas, etc.) de las familias que acuden cada semana hasta



nuestras dependencias en búsqueda de una solución.

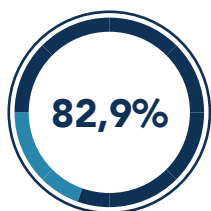
Desde Fundación Vivienda sabemos que un importante porcentaje de las familias vive en situación de allegamiento, en viviendas -por lo general- con elevadas tasas de hacinamiento y que además pertenecen a los estratos más vulnerables. Sin embargo, es menester profundizar más en otros aspectos cruciales de nuestras familias, como la composición del hogar, nivel educacional del jefe de hogar o niveles de promiscuidad en la vivienda, así como los motivos para vivir allegados o los anhelos detrás de la vivienda de emergencia.

De la misma manera, otro de los objetivos del estudio apunta a visibilizar la enmarañada situación de vulnerabilidad de las familias con las que trabajamos, pues la carencia habitacional es solo una de las aristas que se complejiza con otros aspectos de la vulnerabilidad, como la precariedad laboral o situaciones de violencia o abuso de drogas dentro del hogar.



Características sociodemográficas

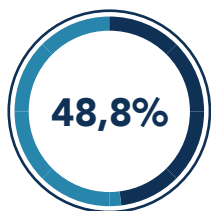
Sobre las principales características sociales y demográficas de las familias que se acercan a nuestra Fundación en busca de una solución transitoria:



de las solicitantes del Programa de Emergencia **son mujeres**, lo cual reviste el carácter femenino de la población con la cual trabajamos.



es la **edad promedio** de nuestros solicitantes.



de los hogares poseen una **jefatura femenina monoparental** (en la última Encuesta CASEN esta cifra solo alcanza un 30.5%).



Composición familiar

Respecto a las familias con las cuales trabajamos, podemos decir que:



Trabajamos en gran parte con familias pequeñas, de **2,9 personas** por familia promedio.



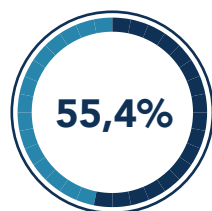
Importante presencia de niños: **1,34 niños por familia.**



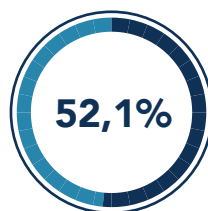
hogares monoparentales femeninos posee **al menos un niño.**



Condiciones socioeconómicas



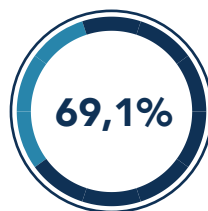
de los **jefes de hogar no alcanzó a terminar su enseñanza media**, lo cual se asocia fuertemente con bajas posibilidades de acceder a un empleo formal.



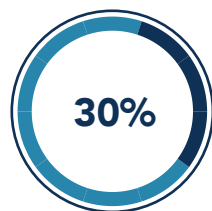
de las familias con las que trabajamos pertenece al **20% de menores ingresos** según cifras de la Encuesta CASEN 2015.



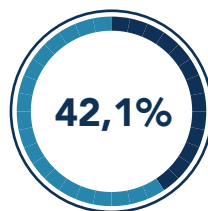
de las familias declara tener un **trabajo formal** como fuente principal de ingresos.



de las familias que atendemos están bajo la línea de la **pobreza por ingresos**.



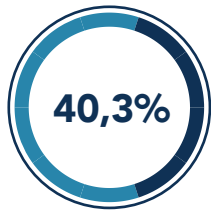
posee una fuerte dependencia a **fuentes externas** como subsidios, aportes del Estado, jubilaciones o pensiones.



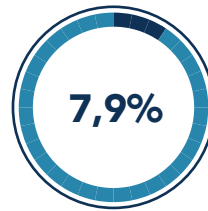
están bajo la línea de la **extrema pobreza**.



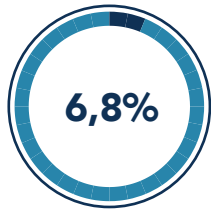
Condiciones de salud



de las familias del PEH posee algún miembro de la familia con **problemas de salud.**



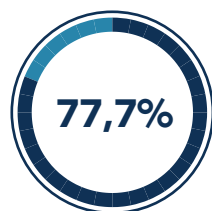
de las familias presenta algún familiar aquejado por una **enfermedad crónica de alto costo.**



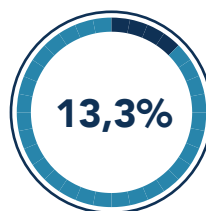
de las familias presenta algún familiar en **situación de discapacidad.**



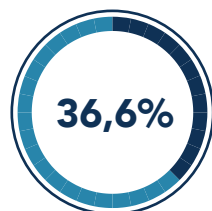
Habitabilidad y vivienda



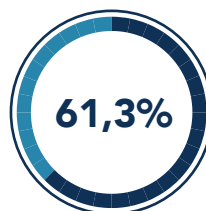
de las familias que atendemos vive en **situación de allegamiento**.



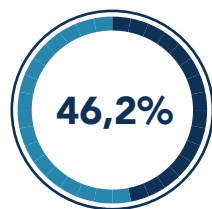
de nuestras familias, dormían **más de 2 personas por cama**, lo cual tiene una fuerte correlación con sus niveles de hacinamiento.



de las familias que hemos recibido vivía **allegada en un dormitorio**.



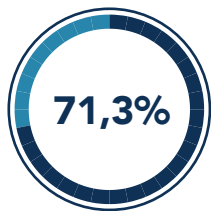
de las familias proviene de hogares cuya vivienda se considera en **estado regular o malo**.



de las familias vivía en **situación de hacinamiento** (más de 2,5 personas por pieza).



Motivaciones y expectativas tras la vivienda



de las familias que viven allegadas lo hacen por **falta de recursos** para independizarse.



familias ve esta situación como algo **transitorio**, como un soporte para el camino hacia la casa propia.



familias viven allegadas por la **necesidad del cuidado** de otros familiares.



familias presenta alguna situación de urgencia (**violencia intrafamiliar, amenaza de desalojo, episodios de violencia o abuso sexual, consumo problemático de alcohol o drogas**) que le otorga mayor prioridad a su situación.



FUNDACIÓN
VIVIENDA